

EJECUCIÓN PRESUPUESTARIA MES DE JUNIO DE 2020

Ministerio de Obras Públicas y Comunicaciones



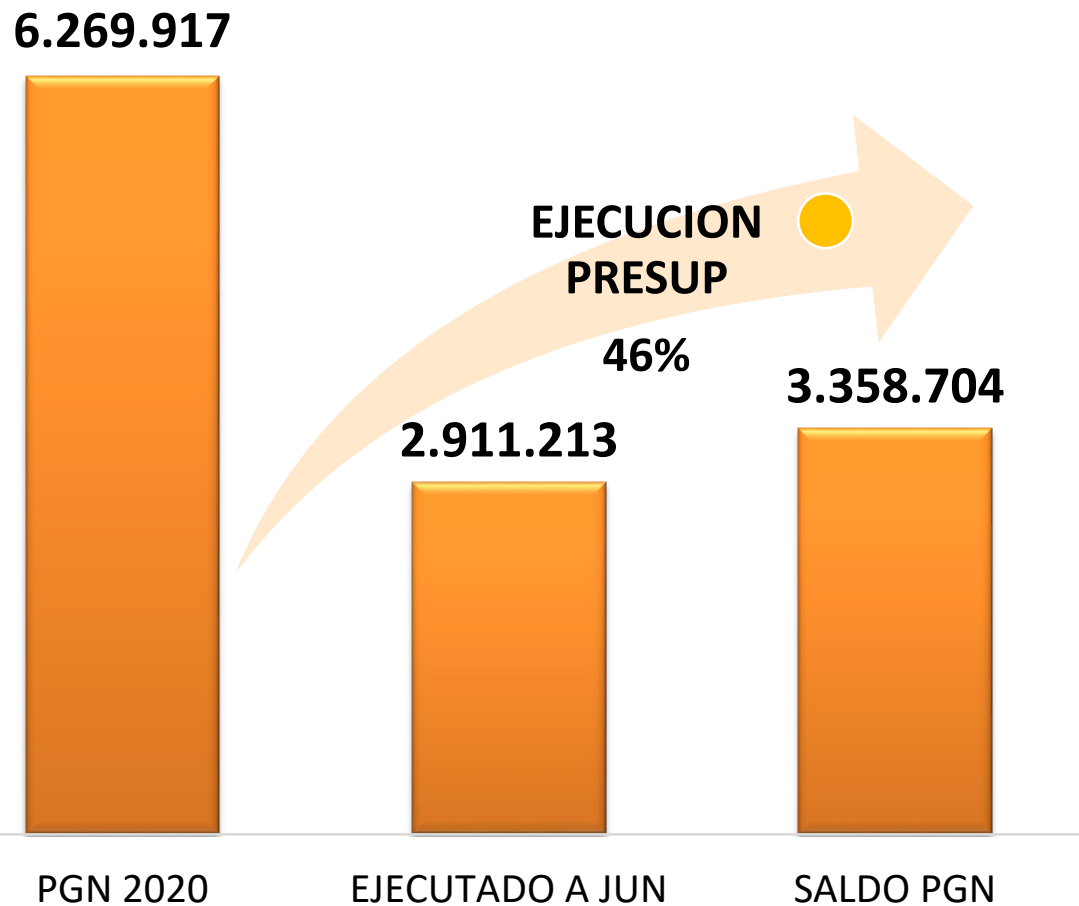
TETÁ REMBIAPO
HA MARANDU
Ko'oroha
A. MINISTERIO
DE OBRAS PÚBLICAS
Y COMUNICACIONES

 GOBIERNO
NACIONAL

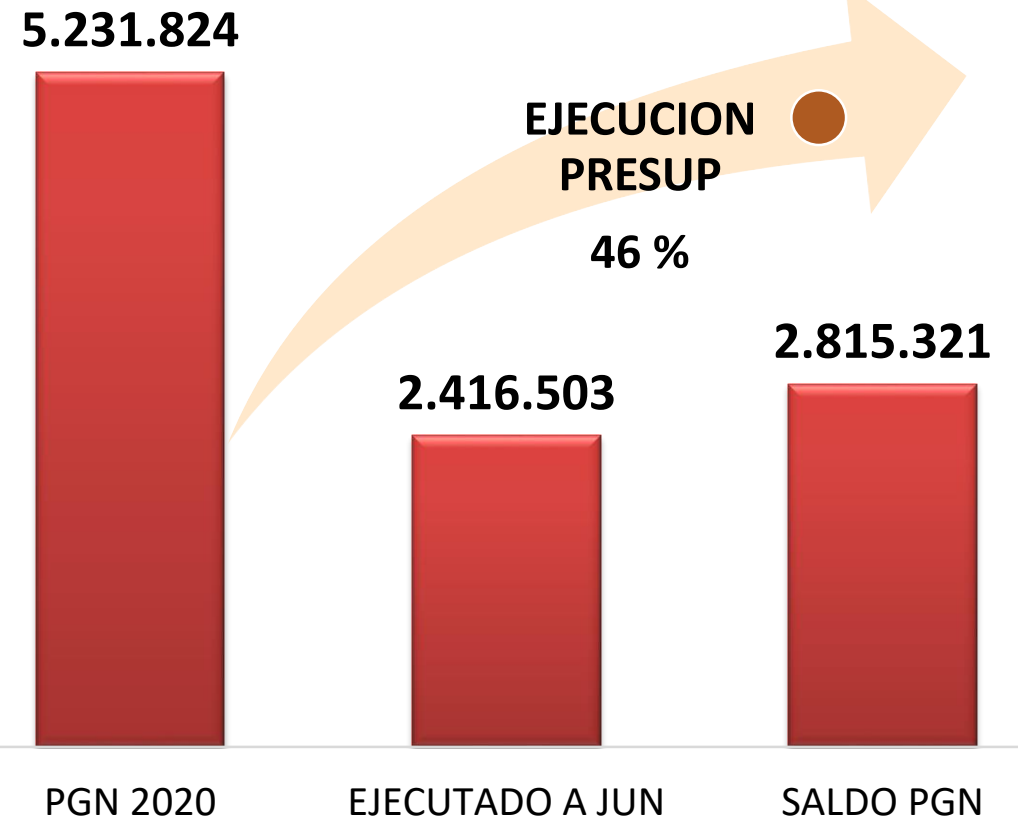
*Paraguay
de la gente*

COMPARATIVO DE EJECUCIÓN PRESUPUESTARIA

EJECUCION PRESUPUESTARIA PGN 2020 - GENERAL
EN MILLONES DE Gs.



EJECUCION PRESUPUESTARIA PGN 2020- NIVEL 500 INVERSIONES
EN MILLONES DE Gs.

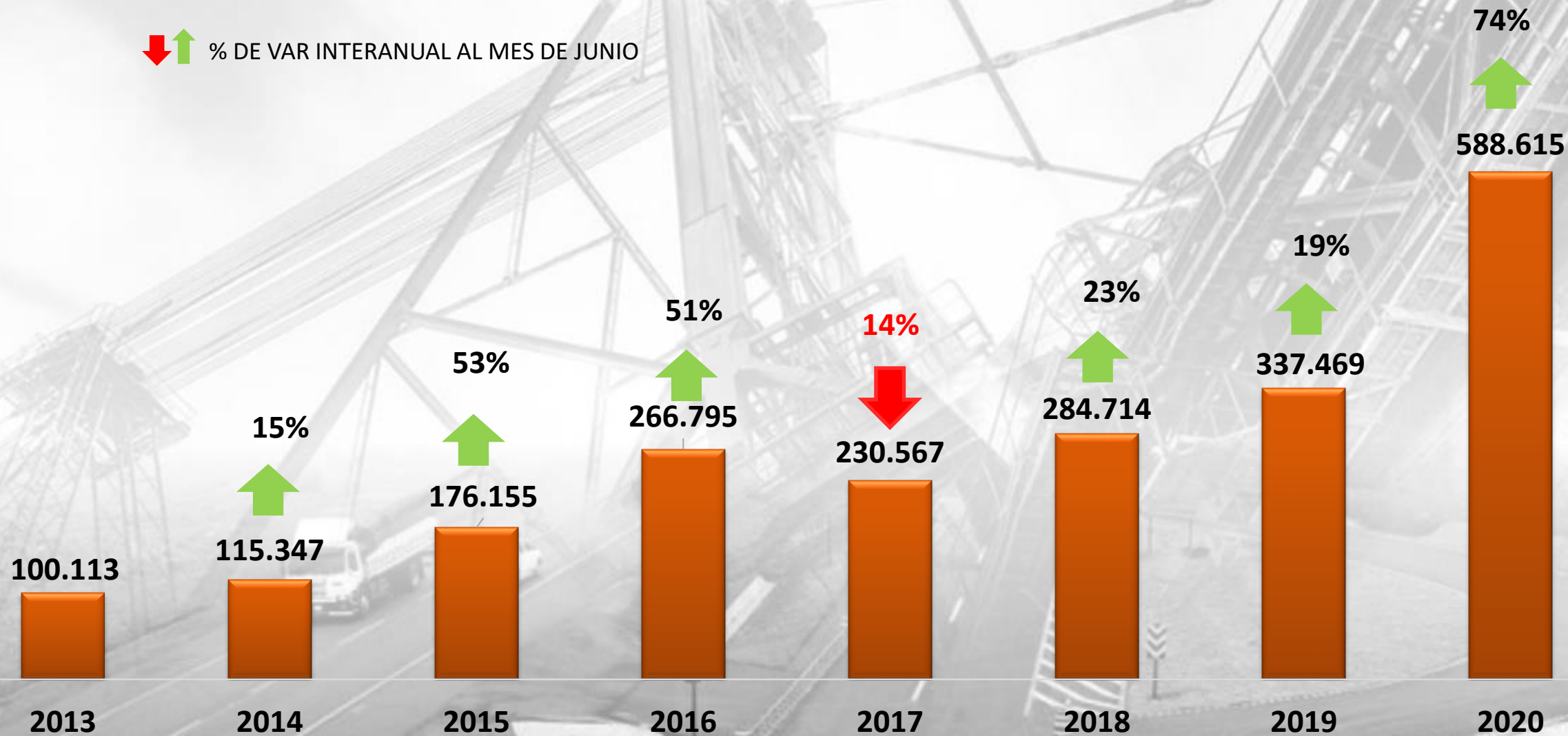


COMPARATIVO DE EJECUCIÓN PRESUPUESTARIA - NIVEL GENERAL(En millones de ¢)

MES	2013	2014	2015	2016	2017	2018	2019	2020
Ene	205.575	61.397	55.423	52.456	339.826	142.501	90.686	151.015
Feb	120.745	49.323	257.289	214.280	226.148	128.978	184.485	287.260
Mar	198.546	195.060	195.331	222.043	349.216	238.907	441.479	684.557
Abr	108.374	186.566	197.625	200.022	268.302	544.424	352.859	710.524
May	109.647	225.054	176.013	327.841	400.732	308.112	347.838	489.242
Jun	100.113	115.347	176.155	266.795	230.567	284.714	337.469	588.615
Jul	89.642	221.343	244.998	312.488	204.697	333.761	419.555	
Ago	66.333	167.206	236.703	345.629	330.874	216.690	552.635	
Set	190.666	211.192	307.360	251.747	328.750	165.177	526.060	
Oct	204.530	219.452	350.806	447.914	350.306	233.799	592.722	
Nov	255.862	236.480	268.272	264.910	300.836	288.456	406.817	
Dic	522.363	595.848	364.409	341.678	383.610	589.497	638.164	
TOTAL ACUMULADO	2.172.397	2.484.269	2.830.384	3.247.803	3.713.864	3.475.018	4.890.770	2.911.213
PGN VIGENTE	3.436.032	4.602.761	4.032.517	4.823.961	5.012.028	4.868.702	6.562.046	6.269.917
% DE EJECUCION PRESUPUESTARIA	63%	54%	70%	67%	74%	71%	75%	46%

COMPARATIVO DE EJECUCIÓN PRESUPUESTARIA MES DE JUNIO - NIVEL GENERAL (En millones de \$)

↓ ↑ % DE VAR INTERANUAL AL MES DE JUNIO



TETÁ REMBIAPO
HA MARANDU
Yocorata
MINISTERIO DE OBRAS PÚBLICAS
Y COMUNICACIONES

 GOBIERNO NACIONAL

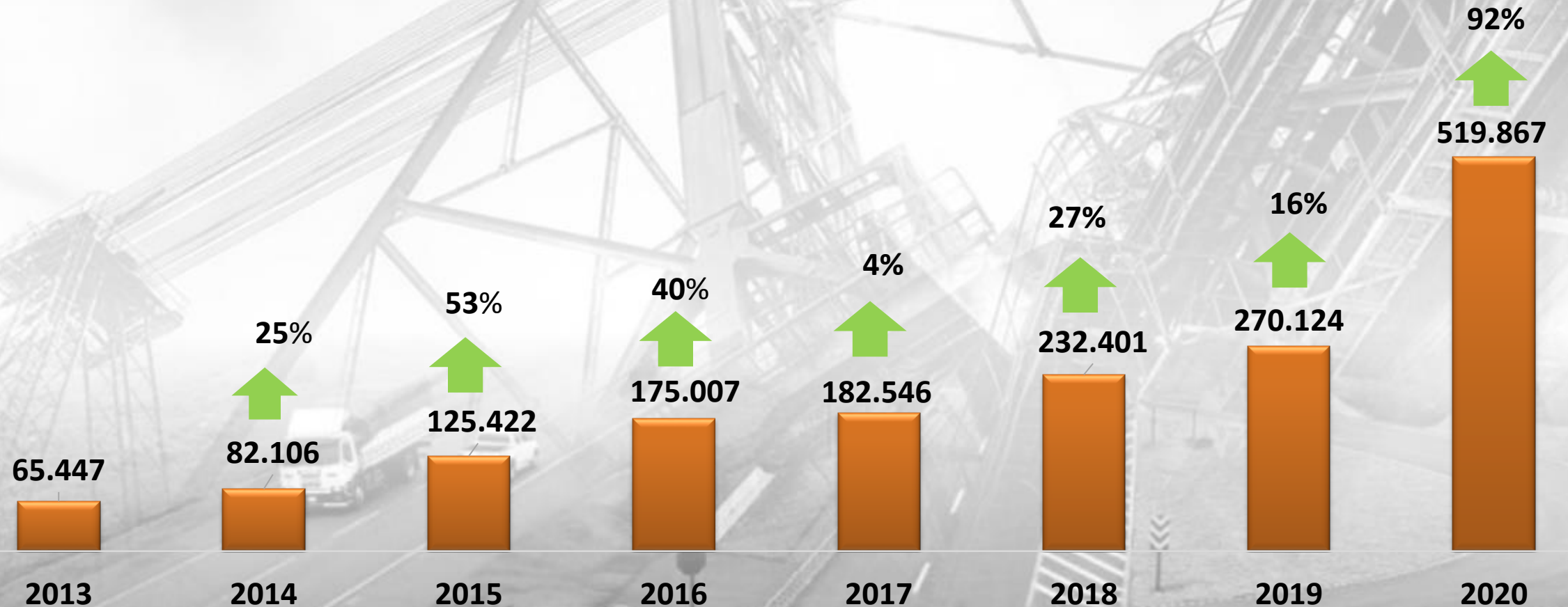
Paraguay
de la gente

COMPARATIVO DE EJECUCIÓN PRESUPUESTARIA - NIVEL 500 inversiones(En millones de ¢)

MES	2013	2014	2015	2016	2017	2018	2019	2020
Ene	168.703	45.114	44.961	26.111	300.818	115.932	57.841	114.203
Feb	74.323	29.308	205.455	155.617	177.177	78.094	136.812	220.276
Mar	85.770	155.993	141.420	171.652	251.799	199.189	376.601	620.590
Abr	71.280	156.426	152.946	161.906	220.789	463.846	271.778	525.611
May	70.516	185.435	129.932	293.266	342.790	258.942	288.571	415.956
Jun	65.447	82.106	125.422	175.007	182.546	232.401	270.124	519.867
Jul	51.411	190.246	197.086	268.513	163.435	266.826	333.112	
Ago	35.669	132.222	176.923	275.523	258.904	170.205	469.863	
Sep	164.960	175.268	259.044	204.783	278.321	118.063	461.719	
Oct	133.217	175.726	287.374	403.380	309.742	187.077	522.281	
Nov	199.335	196.777	217.084	225.684	251.700	204.674	340.203	
Dic	452.621	375.232	277.777	253.593	294.533	471.535	522.337	
TOTAL ACUMULADO	1.573.252	1.899.852	2.215.425	2.615.036	3.032.555	2.766.784	4.051.242	2.416.503
PGN VIGENTE	2.641.503	3.732.505	3.245.598	3.894.457	4.128.951	4.008.153	5.518.802	5.231.824
% DE EJECUCION PRESUPUESTARIA	60%	51%	68%	67%	73%	69%	73%	46%

COMPARATIVO DE EJECUCIÓN PRESUPUESTARIA MES DE JUNIO - NIVEL 500 inversiones (En millones de \$)

↓ ↑ % DE VAR INTERANUAL AL MES DE JUNIO



TETĀ REMBIARŌ
KA MARĀMŌ
YokocetĀ.
M. DE OBRAS PUBLICAS
Y COMUNICACIONES

 GOBIERNO
NACIONAL

Paraguay
de la gente